



- FLEXIBEL INSTALLATION
- EFFEKTIVT FILTER MED LÅNG LIVSLÄNGD
- SJÄLVDIAGNOSFUNKTION MED VISNING AV DIGITALA KODER

## FS-MULTI VÄGGMONTERAD SILVER



DE VÄGGMONTERADE INNEDELARNA I FS MULTI-SERIEN HAR UTFORMATS PÅ ETT VACKERT OCH ELEGANT SÄTT. Den fräscha horisontala svängda formen förstärker inredelens nya design. Den mjuka svängda mittdelen döljer på ett elegant sätt den komplexa högprestandamekanismens insida, medan den tunna designen förstärker inredelens tunna elegans. Det gör att den smälter in i väggen på ett attraktivt sätt och skapar harmoni i alla typer av rum.



### VÄGGMONTERAD MODELL // SILVERFÄRG

|                      |                 |   | 0,8 HK                     | 1,0 HK                     | 1,5 HK                     | 1,75 HK                    |
|----------------------|-----------------|---|----------------------------|----------------------------|----------------------------|----------------------------|
| Inomhus              |                 |   | S-22KA1E5S                 | S-28KA1E5S                 | S-36KA1E5S                 | S-45KA1E5S                 |
| Spänning             | fas             |   | 1ø                         | 1ø                         | 1ø                         | 1ø                         |
|                      | V               |   | 220-230-240                | 220-230-240                | 220-230-240                | 220-230-240                |
| Värme                |                 | Hz  | 50 Hz                      | 50 Hz                      | 50 Hz                      | 50 Hz                      |
|                      | Kapacitet       | kW [Btu/h]                                      | 2,50 [8 500]               | 3,20 [10 900]              | 4,20 [14 300]              | 5,10 [17 400]              |
|                      | Ineffekt        | W   | 25                         | 27                         | 30                         | 35                         |
|                      | Ström           | A   | 0,25                       | 0,30                       | 0,35                       | 0,40                       |
|                      | Luftflöde       | Hej, m <sup>3</sup> /min [ft <sup>3</sup> /min] | 10,3 [364]                 | 10,9 [385]                 | 11,6 [409]                 | 12,1 [427]                 |
|                      | Ljudtrycknivå   | Hög/låg dB [A]                                  | 38/33                      | 39/33                      | 42/34                      | 43/35                      |
|                      | Ljudeffektsnivå | Hög/låg dB                                      | 53/48                      | 54/48                      | 57/49                      | 58/50                      |
| Kyla                 | Kapacitet       | kW [Btu/h]                                      | 2,20 [7 500]               | 2,80 [9 600]               | 3,60 [12 300]              | 4,50 [15 400]              |
|                      | Ineffekt        | W   | 25                         | 27                         | 30                         | 35                         |
|                      | Ström           | A   | 0,25                       | 0,30                       | 0,35                       | 0,40                       |
|                      | Luftflöde       | Hej, m <sup>3</sup> /min [ft <sup>3</sup> /min] | 9,5 [335]                  | 9,7 [342]                  | 10,9 [385]                 | 11,3 [399]                 |
|                      | Ljudtrycknivå   | Hög/låg dB [A]                                  | 38/33                      | 39/33                      | 42/34                      | 43/35                      |
|                      | Ljudeffektsnivå | Hög/låg dB                                      | 53/48                      | 54/48                      | 57/49                      | 58/50                      |
| Volym avlägsnad fukt |                 | L/h [Pt/h]                                      | 1,3 [2,7]                  | 1,6 [3,4]                  | 2,1 [4,4]                  | 2,5 [5,3]                  |
| Mått                 | H x B x D       | mm  | 290 x 870 x 204            | 290 x 870 x 204            | 290 x 870 x 204            | 290 x 870 x 204            |
|                      |                 | tum   | 11-7/16 x 34-9/32 x 8-1/16 | 11-7/16 x 34-9/32 x 8-1/16 | 11-7/16 x 34-9/32 x 8-1/16 | 11-7/16 x 34-9/32 x 8-1/16 |
| Nettovikt            |                 | kg [lb]   | 9 [20]                     | 9 [20]                     | 9 [20]                     | 9 [20]                     |
| Röranslutningar      | Västskesida     | mm [tum]  | ø6,35 [1/4]                | ø6,35 [1/4]                | ø6,35 [1/4]                | ø6,35 [1/4]                |
|                      | Gassida         | mm [tum]  | ø12,7 [1/2]                | ø12,7 [1/2]                | ø12,7 [1/2]                | ø12,7 [1/2]                |

| FÖRUTSÄTTNINGAR | Bedömningsförhållanden | Värme             | Kyla                |
|-----------------|------------------------|-------------------|---------------------|
| TABELLDATA      | Lufttemperatur inomhus | 20 °C DB          | 27 °C DB / 19 °C WB |
|                 | Lufttemperatur utomhus | 7 °C DB / 6 °C WB | 35 °C DB / 24 °C WB |

DB: Dry Bulb; WB: Wet Bulb


Innan du installerar i tysta rum som sovrum bör du kontakta en auktoriserad distributör.

### FLEXIBEL INSTALLATION

Panasonics väggmonterade modell har en kompakt och elegant design. Den kan installeras i mycket begränsade utrymmen och smälter in i stilfulla interiörer.

### EFFEKTIVT FILTER MED LÅNG LIVSLÄNGD

Detta långlivade filter fångar effektivt dammkvalster, tobaksrök och andra vanliga föroreningar. När det fångar vissa luftburna partiklar kommer en indikator att påminna dig om att filtret bör rengöras. Du tar snabbt bort filtret i ett moment, och efter rengöringen är det enkelt att sätta tillbaka.




### TILLBEHÖR

SUPER alleru-busterfilter – 10 års filterlivslängd

CZ-SA16P  
Byte: efter 10 år

### SJÄLVDIAGNOSFUNKTION MED VISNING AV DIGITALA KODER

När det uppstår problem med luftkonditioneringen visas indikatorn och den digitala koden på panelen, vilket gör det lättare för servicetekniker att diagnostisera problemet.





## S-22KA1E5S // S-28KA1E5S // S-36KA1E5S // S-45KA1E5S

### Styrningsflexibilitet

- 24 timmars på/av realinställningstimer
- Veckotimer (endast trådbunden)
- Gruppstyrning med en enda fjärrkontroll
- Utomhusenhet tyst driftläge
- Inomhusenhet Termistorswitching (endast trådbunden)
- Ventilationsenhetsstyrning (endast trådbunden)
- Timerutgång

### Komfort

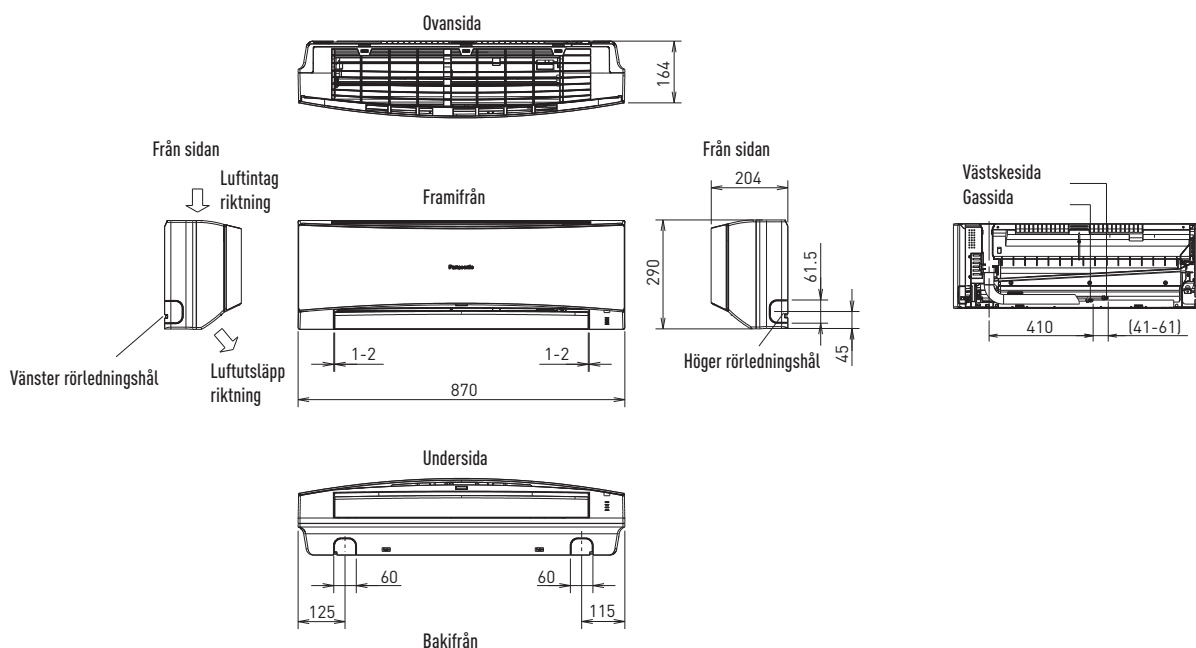
- Filterskytt
- Varmstartstyrning
- Filter
- Super alleru-busterfilter (tillval/10 års livslängd)

### Fältservice & underhåll

- Inomhusenhet adressinställning
- Utomhusenhet adressinställning
- Automatisk adressåterställning för gruppstyrning (endast trådbunden)
- Inomhusenhet testkörningsläge
- Nöddrift (endast infraröd)
- Självdiagnosfunktion
- Självdiagnosposter (endast trådbunden)

\* Trådbunden: Trådbunden fjärrkontroll/Infraröd: Infraröd fjärrkontroll.  
För mer information, se funktionsjämförelser sid. 174-175

### 0,8 HK - 1,75 HK-MODELLER



Auktoriserad återförsäljare



### Generalagent för:

**Panasonic & LG** Värmepumpar & Luftkonditionering  
**VENETO** Fläktkonvektorer  
 Traktorgatan 2, 745 37 Enköping  
 Tel: 0171 - 47 90 75 Fax: 0171 - 44 00 97  
 info@kinnan.se / www.kinnan.se

**Friska  
fläktar**  
Kyl & Värme AB

Pilgatan 3  
761 32 Norrtälje  
Tel. 0176-108 40  
Fax. 0176-184 71